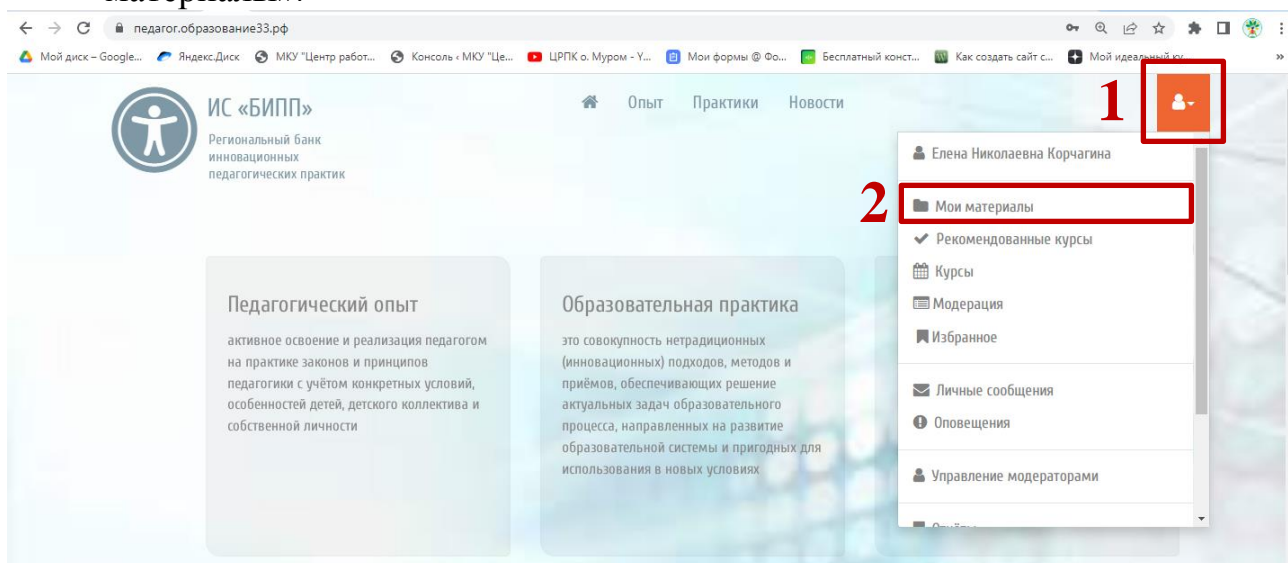
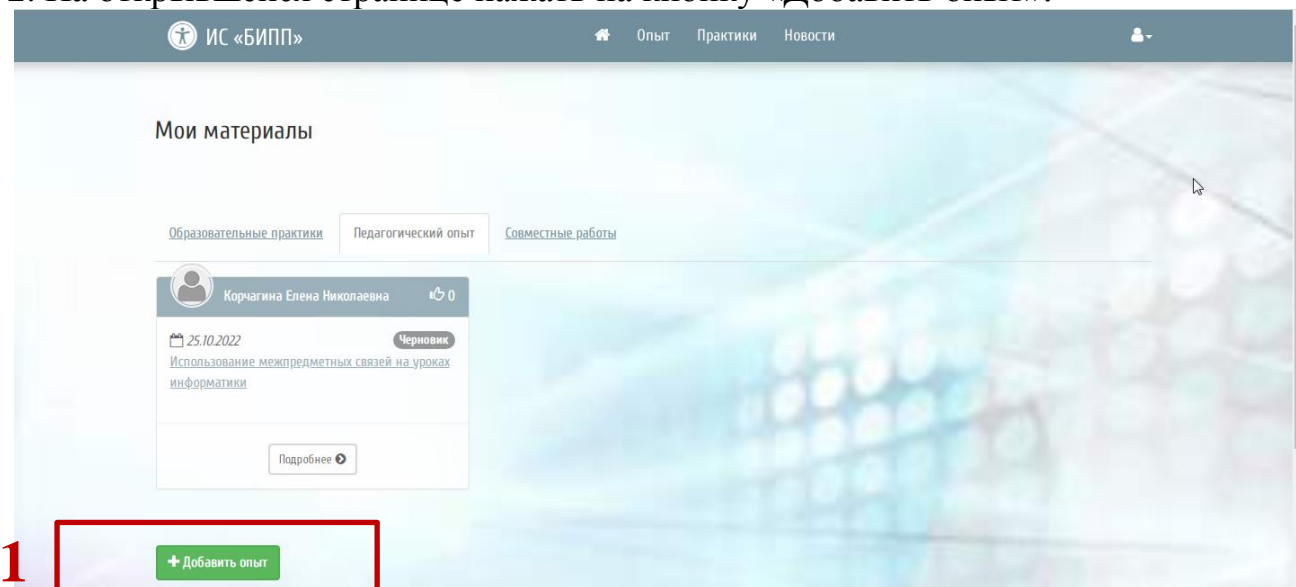


Инструкция. Создание педагогического опыта

1. Нажать на значок пользователя в правом верхнем углу и выбрать «Мои материалы».



2. На открывшейся странице нажать на кнопку «Добавить опыт».



2. Откроется информационная карта педагогического опыта, доступная для заполнения. Поля, обозначенные звездочкой (*) обязательны для заполнения.

3. Укажите тему опыта.

4. Укажите тип образования. Кликните по стрелочке



В появившемся меню выберите нужный тип образования:

- дошкольное (указывают работники ДОУ),
- общее (указывают педагоги общеобразовательных организаций),
- дополнительное (сотрудники организаций дополнительного образования).

профессиональное
дошкольное
общее
дополнительное
профессиональное

В зависимости от выбранного типа образования заполните поля (для заполнения кликните в свободном месте поля и из выпадающего списка выберите нужный элемент):

- работники ДОУ заполняют поле **Направление**

Тип образования:
дошкольное

Направление:
Другое
Условия получения дошкольного образования лицам с ограниченными возможностями здоровья , инвалидами и детьми-инофонами
Здоровье, безопасность и повседневный уход
Управление и развитие ДОО
Взаимодействия с родителями
Образовательные условия ДОО

- педагоги общеобразовательных организаций заполняют поля **Уровень образования, Рубрика, Предмет**

Тип образования:
общее

Уровень образования:
среднее

Рубрика:

Предмет:

- сотрудники организаций дополнительного образования заполняют поля **Направление, Профиль**

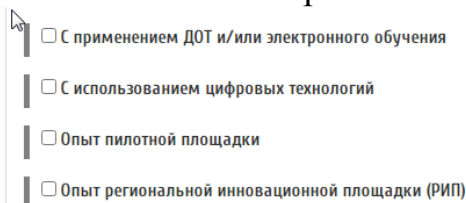
Тип образования:
дополнительное

Направление:

Профиль:

5. Далее располагаются несколько чек-боксов, которые необходимо «отмечать» в том случае, если Ваш педагогический опыт:

- реализован с применением дистанционных образовательных технологий и/или электронного обучения;
- реализован с использованием цифровых технологий;
- является опытом пилотной площадки;
- является опытом региональной инновационной площадки.



С применением ДОТ и/или электронного обучения

С использованием цифровых технологий

Опыт пилотной площадки

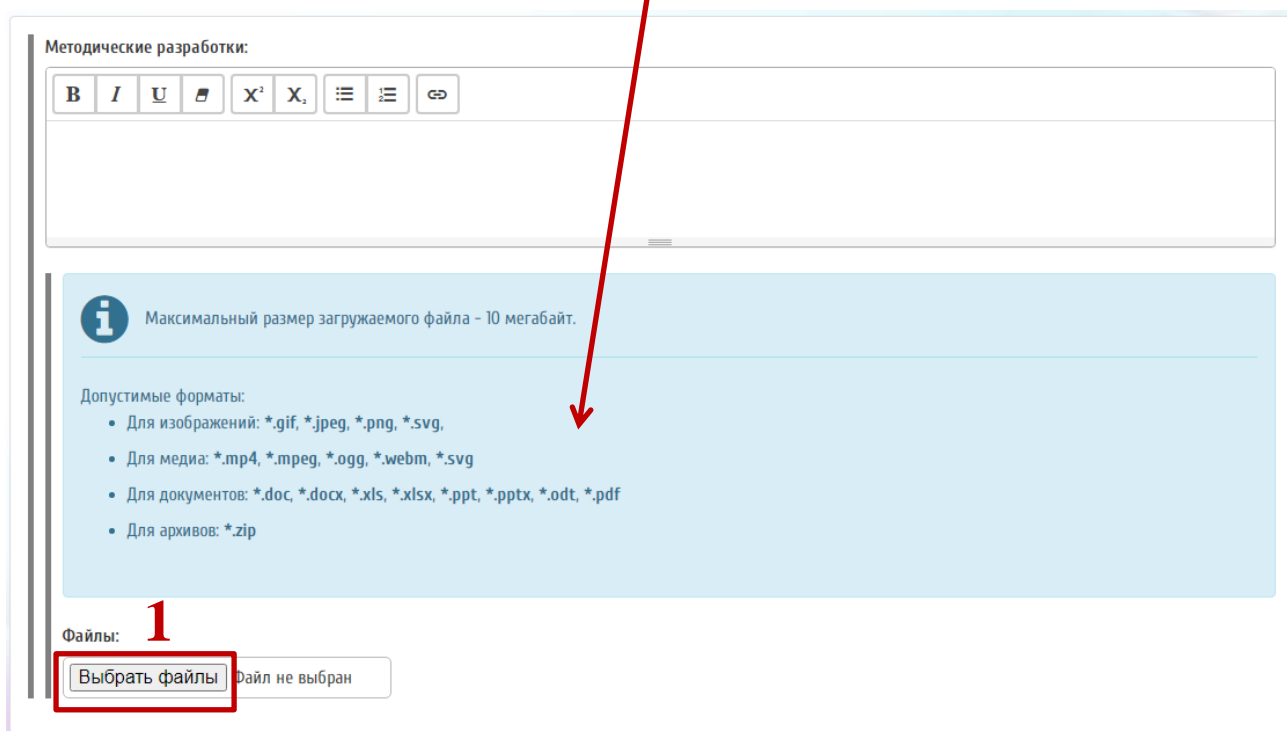
Опыт региональной инновационной площадки (РИП)

6. Следующий тип полей – Актуальность и практическая значимость опыта, Ведущая педагогическая идея, Теоретическая база опыта, Технология опыта, Результативность, Методические разработки, Список использованных источников – текстовое поле.

Информацию можно набрать на клавиатуре, либо скопировать и вставить из Вашего текстового документа. Все поля должны быть заполнены.

7. Для некоторых полей возможна загрузка файлов. Для этого необходимо нажать на кнопку (1), а затем выбрать необходимый файл на Вашем компьютере.

Обратите внимание на ограничения по загрузке! Если файл не выгружается, значит, он не соответствует указанным требованиям.



Методические разработки:

Максимальный размер загружаемого файла - 10 мегабайт.

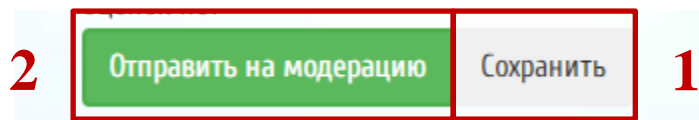
Допустимые форматы:

- Для изображений: *.gif, *.jpeg, *.png, *.svg,
- Для медиа: *.mp4, *.mpeg, *.ogg, *.webm, *.svg
- Для документов: *.doc, *.docx, *.xls, *.xlsx, *.ppt, *.pptx, *.odt, *.pdf
- Для архивов: *.zip

Файлы: **1** Файл не выбран

8. После заполнения полей Вашего педагогического опыта Вы можете нажать на кнопку (1) (тогда работа сохранится как черновик и будет доступна только Вам, как для просмотра, так и для редактирования), либо на кнопку (2) (в данном случае

работа направится на модерацию модератору Вашей образовательной организации).



После прохождения модерации на уровне образовательной организации информационная карта педагогического опыта становится доступной в общем поиске для проведения общественной экспертизы путем просмотра, оценки и комментирования всеми педагогическими работниками образовательных организаций. Статус проверки Вашего опыта можно посмотреть на странице «Мои материалы».

Все комментарии модераторов, а так же оценивание опыта другими педагогами, в рамках общественной экспертизы будут приходить Вам во вкладке «Оповещения».

В случае, если по комментариям модераторов Вам необходимо внести изменения в Ваш опыт, Вы всегда можете нажать на кнопку Редактировать. Если Вам необходимо отозвать Вашу работу с модерации, Вы можете нажать на кнопку Скрыть. Если по какой-либо причине Вам необходимо удалить Ваш опыт, Вы можете нажать на кнопку Удалить.

